



3/5\*



4/6



4\*\*

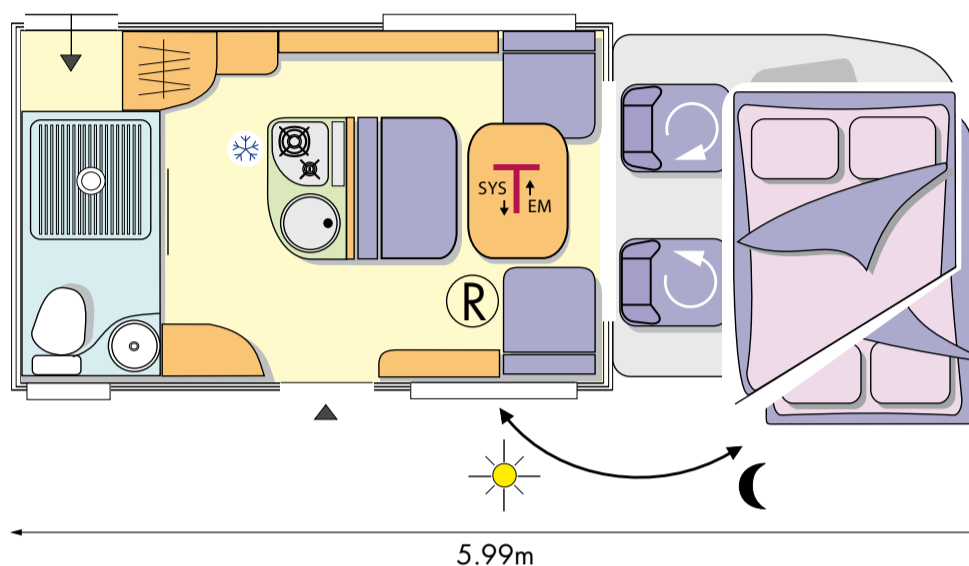


kg  
3500  
4000



130 CH  
157 CH

## Sweet Mini



- › Boite de vitesse 6 rapports
- › **Voie arrière élargie**
- › ABS
- › **Double Airbag**
- › Système anti-démarrage
- › Lève vitres électrique
- › Verrouillage centralisé des portes de cabine
- › Rétroviseurs électriques dégivrants
- › **Sièges pivotants réglables en hauteur avec doubles accoudoirs**
- › Prédiposition radio avec 4 HP
- › Antenne radio intégrée dans rétroviseur



- › Carrosserie **polyester** (+ toit anti-grêle)
- › Plancher épaisseur 62mm dont 50mm d'isolation
- › Porte cellule avec moustiquaire intégrée
- › Marchepied électrique
- › Éclairage extérieur
- › Barres de fixation porte vélos
- › Ensemble toit avant panoramique avec baie vitrée, et système d'occultation
- › **Lanterneau panoramique**
- › Radar de recul avec avertisseur sonore
- › Table d'înette multi positions et **piéd télescopique électrique** (T SYSTEM)
- › Fenêtres **SEITZ** avec combinés stores/moustiquaires
- › Réfrigérateur 90 L
- › Chauffage utilisant le carburant du véhicule:
  - Circuit air pulsé
  - **Chauffage utilisable en roulant**
- › Lit permanent 2 positions relevable **électriquement**: 140/129X193 (**sans occultation de la porte d'entrée**)
- › Banquette convertible type automobile
- › **Support et Pré-équipement TV LCD**
- › Salle de bains :
  - **Double aération** (Lanterneau + Fenêtre)
  - Cabine de douche avec bac **80x80cm** portes rigides battantes
  - Bac à douche **double bonde**

**Existe AUSSI en version**  
**-Maxi Frigo/Soute (SWEET-MAXI)**  
**-Garage (SWEET-GARAGE)**



3/5\*



4/6



4\*\*

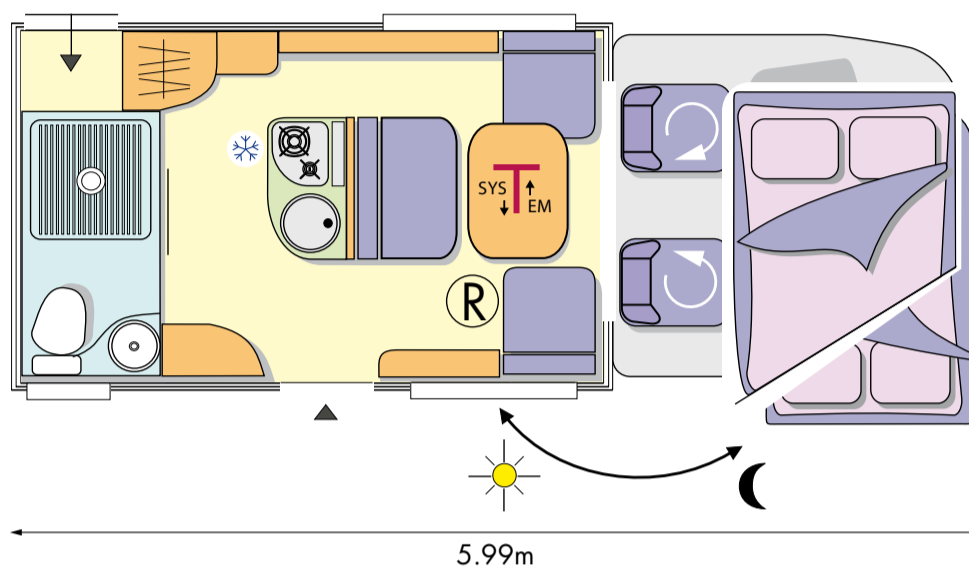


kg  
3500  
4000



130 PS  
157 PS

## Sweet Mini



- › 6 – Gang - Schaltung
- › **Breitspurhinterachse**
- › ABS
- › **Doppel - Airbag**
- › Wegfahrsperr
- › Elektrische Fensterheber
- › Zentralverriegelung im Fahrerhaus
- › Elektrisch beheizbare Außenspiegel
- › **Höhenverstellbare drehbare Sitze mit zwei Armlehnen**
- › Radiovorbereitung mit 4 Lautsprechern
- › Integrierte Radioantenne im Außenspiegel



- › Karosseriewände aus **Polyester** (+Dach Hagelschutz)
- › Bodenstärke 62 mm mit 50 mm Isolierung
- › Aufbau tür mit integrierter Moskitotür
- › Elektrische Einstiegsstufe
- › Außenbeleuchtung
- › Befestigungsstangen für Fahrradhalterung
- › Panoramadach mit Verdunkelungssystem
- › **Panorama Dachhaube**
- › Parkpilot-System in der Stoßstange mit Warnton
- › Dinette mit Multifunktionstisch, **elektr. höhenverstellbar** (T – SYSTEM)
- › **SEITZ-Fenster** mit Kombi-Rollo und Moskitonetz
- › Kühlschrank 90 L
- › Dieselheizung im Aufbau:
  - Umluftanlage
  - **Fahrheizung**
- › Permanentes Hubbett in zwei Positionen **elektrisch einstellbar**: 140/129X193 (**ohne Verdunklung der Eingangstür**)
- › Umbaubare Sitzbank wie im Auto
- › **Halterung für 15" LCD-TV und TV-Vorbereitung**
- › TOILETTENRAUM :
  - **Doppelte Belüftung** (Dachhaube u. Fenster)
  - Duschkabine mit **80 x 80 cm** mit festen Pendeltüren
  - **Doppelabfluss** in der neuen Duschwanne

**Auch in Version  
-Maxi Kühlschrank  
/Stauraum (SWEET-MAXI)  
-Garage (SWEET-GARAGE) Zur Verfügung**



3/5\*



4/6



4\*\*

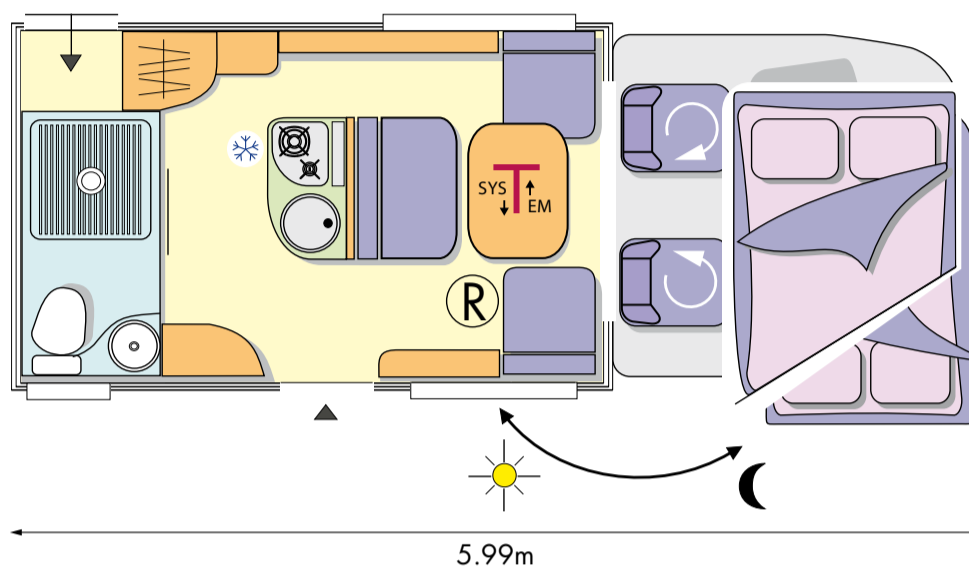


kg  
3500  
4000



130 CV  
157 CV

## Sweet Mini



- › Cambio a 6 rapporti
- › **Carreggiata posteriore allargata**
- › ABS
- › **Doppio airbag**
- › Antiavviamento
- › Alzacristalli elettrici
- › Chiusura centralizzata porte cabina
- › Retrovisori elettrici con sbrinatori
- › **Sedili girevoli regolabili in altezza con doppio bracciolo**
- › Predisposizione autoradio con 4 AP
- › Antenna autoradio integrata nel retrovisore



- › Carrozzeria in **vetroresina** (con tetto antigraffio)
- › Pavimento spessore 62mm di cui 50mm di isolamento
- › Porta cellula con zanzariera integrata
- › Gradino elettrico
- › Illuminazione esterna
- › Barre di fissaggio portabici
- › Gruppo tetto anteriore panoramico con finestra vetrata e sistema di oscuramento
- › **Oblò panoramico**
- › Radar di retromarcia con avvisatore acustico
- › Tavolo dinette multiposizione e **gamba telescopica (T SYSTEM)**
- › Finestre **SEITZ** con combinato oscurante/zanzariera
- › Frigorifero 90 L
- › Riscaldamento che utilizza il carburante del veicolo:
  - Circuito aria canalizzata
  - **Riscaldamento utilizzabile in marcia**
- › Letto fisso a due posizioni sollevabile  **elettricamente: 140/129x193 (senza ingombro porta d'entrata)**
- › Divanetto trasformabile di tipo automobilistico
- › **Supporto e predisposizione TV LCD**
- › Toilette:
  - **Doppia aerazione** (oblò + finestra)
  - Cabina doccia con piatto **80x80cm** e porte rigide battenti
  - Piatto doccia con **doppio scarico**

**Esiste anche in versione  
Maxi Frigo/Soute (Sweet Maxi)  
Garage (Sweet Garage)**